


JBC

The Soldering Co.



热风台

高质量非接触式拆焊

热风配件

JBC 热风台可精准控制气流的温度和速度。

JNASE 高精密热风台

JNASE 是目前仅有的用于返修最小、最密集的SMD表面贴装器件的热风台，并保证不影响周围的元器件。非常适合在间距非常小的区域上返修 SMD 表面贴装器件。



规格

控制主机尺寸	180 x 170 x 110 mm / 7.1 x 6.7 x 4.3 in	温度选择	室温 / 150 - 450 °C / 300 - 840 °F
控制主机重量	1.35 Kg / 2.96 lb	额定功率	70W
料号 - 电压 (交流) / 保险丝	JNASE-9A - 100V 50/60Hz / 主保险丝: T2A JNASE-1A - 120V 50/60Hz / 主保险丝: T2A JNASE-2A - 230V 50/60Hz / 主保险丝: T2A	工作温度范围	10 - 50 °C / 50 - 122 °F
气流速度调节	0.15 - 2.5 SLPM	真空度	53% / 397 mmHg / 15.6 inHg
		额定电流	0.85A

控制气流的温度和速度

可使用此菜单自定义 20 多个参数来管理拆焊或拆焊过程。可在“配置模式”下通过创建并编辑配置文件来逐个控制三个不同参数：温度、达到该温度的时间以及气流百分比。最多可存储 25 个不同的配置文件。

TESE 精密热风台 JTSE 大功率热风台

TESE 适用于返修小型和中型 SMD 表面贴装器件，JTSE 适用于返修中型和大型 SMD 表面贴装器件。



规格

控制主机尺寸	148 x 184 x 140 mm / 5.83 x 7.24 x 5.51 in	温度选择	室温 / 150 - 450 °C / 300 - 840 °F
控制主机重量	1.9 Kg / 10.86 lb	额定功率	300W (TESE) 700W (JTSE)
料号 - 电压 (交流) / 保险丝	TESE-1B / JTSE-1B - 100-120V 50/60Hz。输入保险丝: 8A TESE-2B / JTSE-2B - 230V 50/60Hz。输入保险丝: 4A	工作温度范围	10 - 50 °C / 50 - 122 °F
气流速度调节	2-17 SLPM (TESE) 5-50 SLPM (JTSE)	真空度	30% / 228 mmHg / 9 inHg
		额定电流	3A (230 V) / 7A (100-120 V)

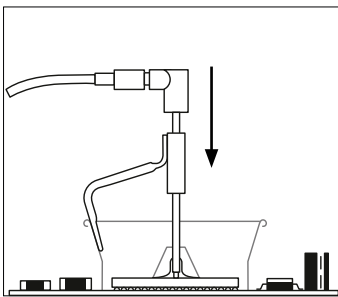
热风配件

快速安全地拆焊

JBC 热风台采用吸杆装置来保护相邻元器件。

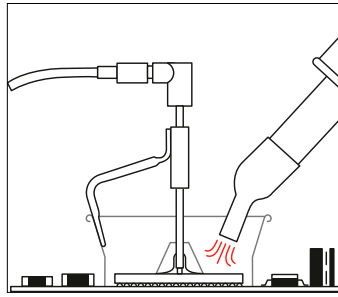
1 放置

JBC 提供了各种类的吸杆装置、三脚架和保护罩，您可以根据元器件随心挑选最合适的一款。



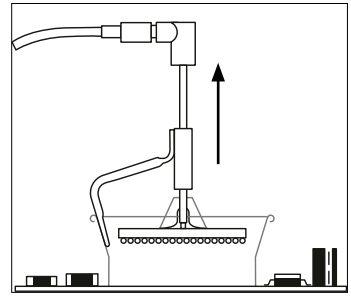
2 加热

使热量集中于需操作的元器件，从而保护相邻元器件。



3 取出

元器件会自动升起。



根据您的拆焊需求选择最合适的型号

保护罩

料号	A x B (mm/in)	料号	A x B (mm/in)	料号	A x B (mm/in)
P3353	4.3 x 3 / 0.17 x 0.12	P2220	10 x 10 / 0.39 x 0.39	P4010	17 x 17 / 0.67
P3786	5.2 x 5.2 / 0.20 x 0.20	P4045	10.5 x 21 / 0.41 x 0.83	P4005	18 x 29 / 0.71 x 1.14
P3352	5.2 x 7.5 / 0.20 x 0.29	P4090	11 x 16 / 0.43 x 0.63	P4030	18.5 x 18.5 / 0.73 x 0.73
P3355	5.2 x 9.5 / 0.20 x 0.37	P2235	12 x 17 / 0.47 x 0.67	P1068	18.5 x 24 / 0.73 x 0.94
P3356	6.2 x 4.2 / 0.24 x 0.16	P1249	12 x 23 / 0.47 x 0.90	P2685	28.5 x 28.5 / 1.12 x 1.12
P3785	7.2 x 7.2 / 0.28 x 0.28	P4000	12.5 x 12.5 / 0.49 x 0.49	P4085	31.5 x 31.5 x 1.24 x 1.24
P3784	8.2 x 8.2 / 0.32 x 0.32	P1593	13 x 31.5 / 0.51 x 1.24	P2672	33 x 46 / 1.30 x 1.81
P4035	9 x 13 / 0.35 x 0.51	P3354	13.2 x 13.2 / 0.52 x 0.52	P4002	50 x 50 / 1.97 x 1.97
P4040	9.5 x 19 / 0.37 x 0.75	P4025	13.5 x 21.5 / 0.53 x 0.85	P3357	52.5 x 14 / 2.07 x 0.55
P4080	9.5 x 21 / 0.37 x 0.83	P2230	15 x 15 / 0.59 x 0.59		

吸杆装置

料号	尺寸 (mm/in)
E2052	20 x 20 / 0.79 x 0.79
E2064	20 x 26 / 0.79 x 1.02
E2184	24 x 24 / 0.94 x 0.94
E2068	27 x 27 / 1.06 x 1.06
E4020	28.5 x 28.5 / 1.22 x 1.22
E4015	31.5 x 31.5 / 1.24 x 1.24
E2084	33 x 33 / 1.3 x 1.3
E2100	38 x 38 / 1.5 x 1.5
E2124	45 x 45 / 1.77
E2190	Ø 7 / 0.27 (manual)

三脚架

料号	尺寸 (mm/in)
T2050	Ø 39 / 1.53
T2250	Ø 85 / 3.35

TN 热风嘴

	料号	尺寸 (mm/in)
弯头	TN9787	Ø 3 / 0.12
	TN9785	Ø 4 / 0.16
	TN9782	Ø 5 / 0.20
	TN8851	Ø 3 / 0.12 (45°)
	TN8905	Ø 4 / 0.16 (45°)
	TN9561	Ø 5 / 0.20 (45°)
直头	TN9209	Ø 3 / 0.12
	TN9208	Ø 4 / 0.16
	TN9080	Ø 5 / 0.20

JN 热风嘴

	料号	尺寸 (mm/in)
弯头	JN2015	Ø 4 / 0.16
	JN2012	Ø 6 / 0.24
	JN6633	Ø 8 / 0.31
直头	JN2020	Ø 8 / 0.31
	JN8417	Ø 10 / 0.39
平头	JN7637	10 x 2 / 0.39 x 0.08
	JN7638	20 x 2 / 0.79 x 0.08
	JN7639	30 x 2 / 1.18 x 0.08

